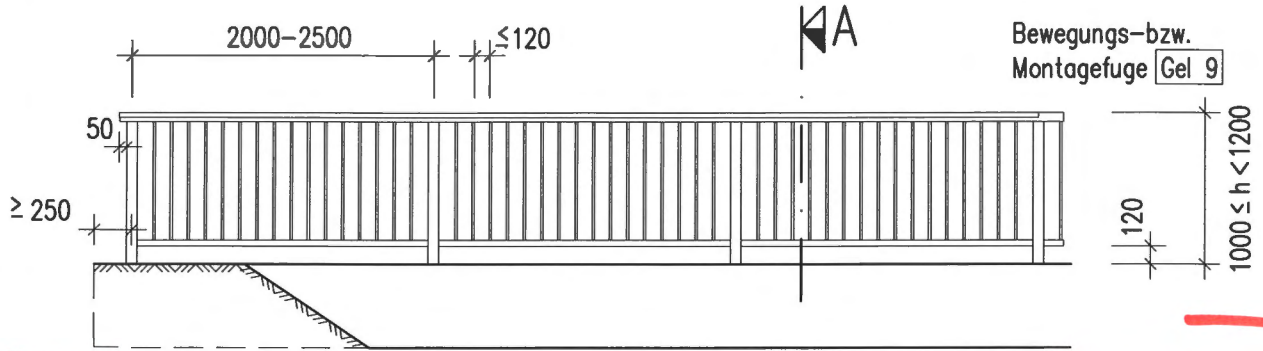


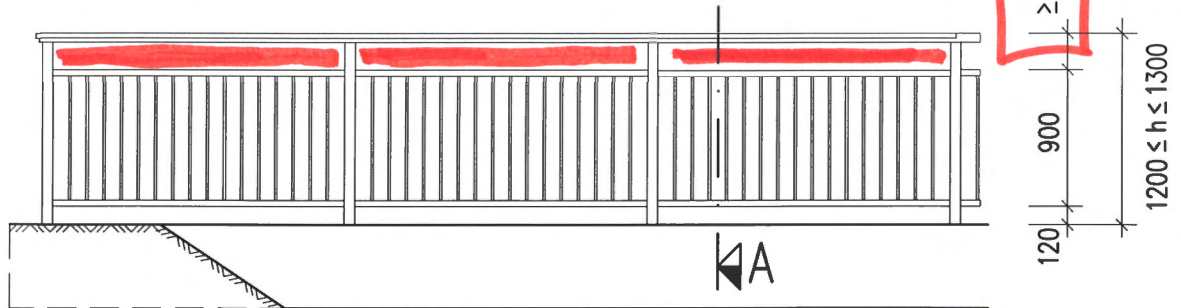
Ansichten

Höhe $\geq 1,00$ m

1:50



Höhe $\geq 1,20$ m

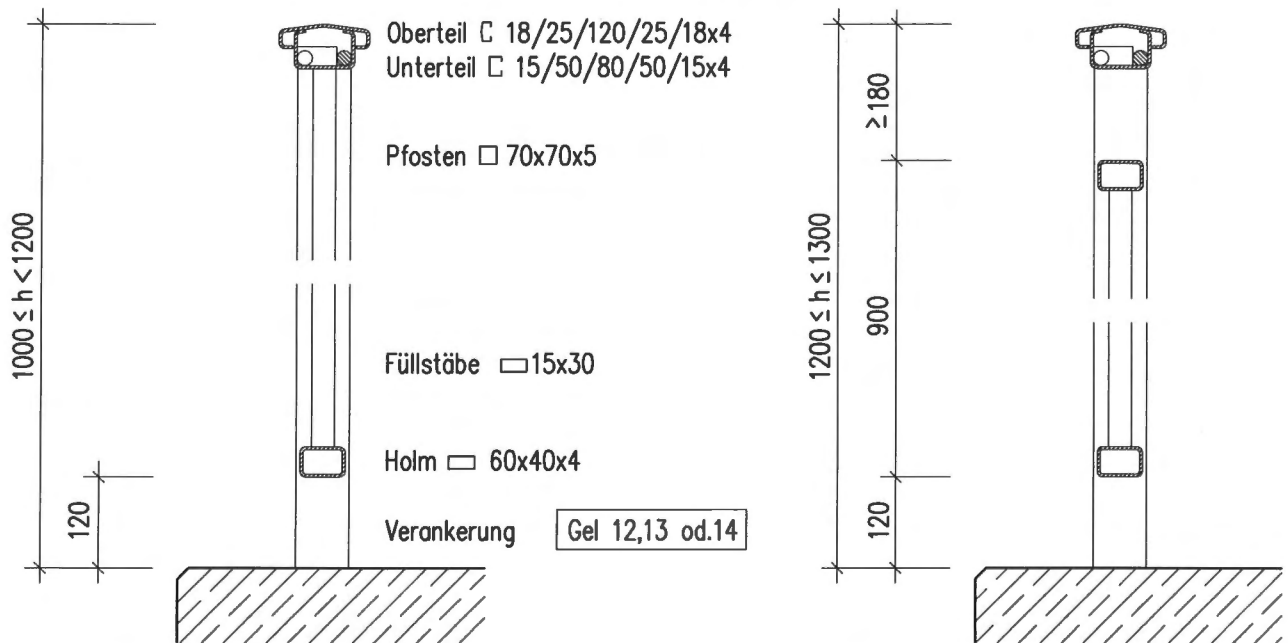


Schnitte A-A

1:10

z.B. geteilter Handlauf mit Drahtseil

Gel 10



Anwendungsbereich: Neben Geh- u. Radwegen auf Bauwerken.
 Neben Betriebs- und Notgehwegen (außer bei Bauwerken im Zuge von Autobahnen und Kraftfahrstraßen).

Ausführung: Nach ZTV-ING 8-4.
 (Zeichnerische Darstellung = Stahlgeländer)

Bei Sonderformen: Verwendung von Profilen mit mindestens gleichen Querschnittswerten.

Bundesanstalt für
 Straßenwesen

bast

Füllstabgeländer

Richtzeichnung

Gel 4

Dez. 2011